

T.C.
HARRAN ÜNİVERSİTESİ
UZAKTAN EĞİTİM UYGULAMA VE ARAŞTIRMA
MERKEZİ



KULLANIM REHBERİ

**CANLI
DERSLERE
ERİŞİM**

(ÜCRETSİZ)

CONNECT.HARRAN.EDU.TR

**DERS MATERYALLERİNE
VE DERS KAYITLARINA
ERİŞİM**

(5 TL)

UE.HARRAN.EDU.TR

12 ŞUBAT 2018

1. HESABINIZ

Uzaktan Eğitim Uygulama VE Araştırma Merkezi Tarafından Verilen Atatürk İlkeleri ve İnkılap Tarihi II Yabancı Dil II ve Türk Dili II Derslerine canlı katılmak için öncelikle bir kullanıcı adı ve şifreniz olmalıdır.

29 Ocak – 16 Şubat 2018 tarihleri arasında Öğrenci Otomasyon Sistemine (obs.harran.edu.tr) adresine girerek uzaktan öğretim yoluyla verilecek olan Atatürk İlkeleri ve İnkılap Tarihi II, Yabancı Dil II veya Türk Dili II derslerinden birine, ikisine veya üçüne kayıt yapmalısınız. Uzaktan öğretim yoluyla verilecek derslerden birine kaydınızı kesinleştirdikten sonra danışmanınızdan onay almalısınız.

Danışmanınızın onayı ile birlikte kullanıcı adınız ve şifreniz oluşturulacaktır. Varsayılan olarak;

- Kullanıcı Adınız [Öğrenci Numaranız]
- Şifreniz: Türkiye [Cumhuriyet Kimlik Numaranız]

olarak belirlenmiştir.

2. ŞİFRE GÜNCELLEME [**ÖNEMLİ**]

Hesabınızı kullanabilmek için şifrenizi KESİNLİKLE güncelleniz gerekmektedir. Şifrenizi güncellememeniz durumunda HATA alacaksınız.

2.1.Masaüstü Bilgisayardan Şifre Güncelleme

Masaüstü veya dizüstü bir bilgisayardan Internet Explorer, Google Chrome, Firefox, Safari, vb. bir Web Tarayıcısı kullanarak **connect.harran.edu.tr** adresine bağlanabilir ve şifrenizi güncelleyebilirsiniz.

2.2.Android-Tabanlı Akıllı Telefon veya Tabletlerden Şifre Güncelleme

Android-tabanlı bir akıllı telefon veya tablet kullanıyorsanız şifrenizi güncelleniz için “Puffin Web Tarayıcısını” kullanmanız gerekmektedir. Puffin Web Tarayıcısına erişmek ve indirmek için Google Play uygulamasını kullanınız.

2.3.iOS-Tabanlı Akıllı Telefon veya Tabletlerden Şifre Güncelleme

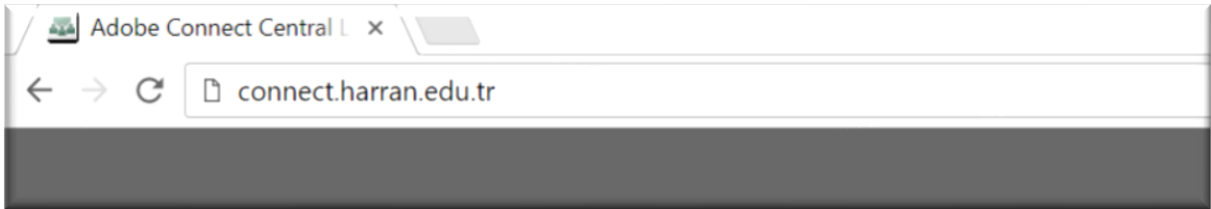
iOS-tabanlı bir akıllı telefon veya tablet kullanıyorsanız şifrenizi güncelleniz için “Safari Web Tarayıcısını” kullanmanız gerekmektedir. Safari Web Tarayıcısına erişmek ve indirmek için Apple Store uygulamasını kullanınız.

3. CANLI YAYINLARA KATILIM

Uzaktan Eğitim Uygulama VE Araştırma Merkezi Tarafından Verilen Atatürk İlkeleri ve İnkılap Tarihi II Yabancı Dil II ve Türk Dili II Derslerine canlı katılmak için İnternet bağlantısı olan herhangi bir masaüstü veya dizüstü bilgisayar veya akıllı telefon veya tablet yeterlidir. Fakat, Atatürk İlkeleri ve İnkılap Tarihi II Yabancı Dil II ve Türk Dili II derslerine canlı katılmak için kayıtlı olduğunuz şubenin gün ve saatinde sisteme giriş yapabilirsiniz.

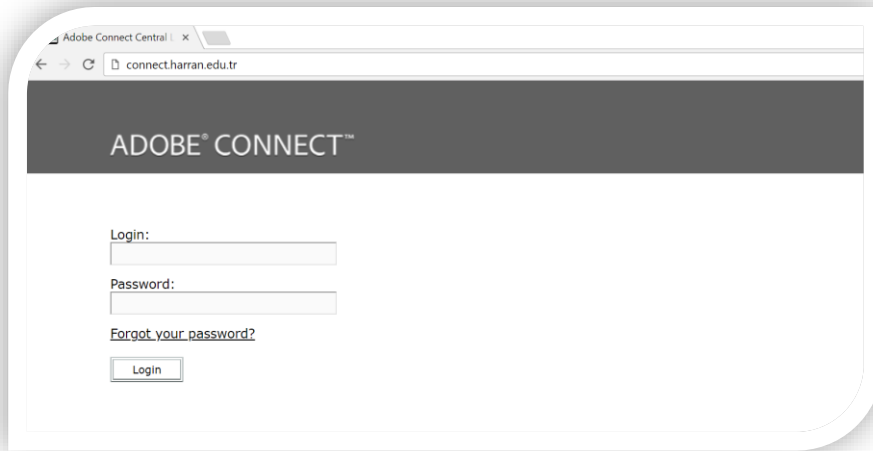
3.1. Dizüstü veya Masaüstü Kullanıcıları

iOS, Windows veya Linux işletim sistemine sahip bir Dizüstü veya Masaüstü bilgisayardan Atatürk İlkeleri ve İnkılap Tarihi II Yabancı Dil II ve Türk Dili II derslerine canlı olarak katılmak için Flash Player yüklü olan herhangi bir tarayıcı kullanabilirsiniz. İnternet Explorer, Microsoft Edge, Google Chrome, Firefox, vb. tarayıcı yeterlidir. Canlı yayına katılmak için Şekil 1.1’de gösterildiği gibi tarayıcınızın adres çubuğuna connect.harran.edu.tr adresini yazınız ve klavyenizden Gir (veya Enter) tuşuna basınız.



Şekil 1.1. Adobe Connect Bağlantısı

Adobe Connect uygulamasına bağlandığınız zaman Şekil 1.2’de gösterildiği gibi kullanıcı adınızı ve şifrenizi girmeniz gerekmektedir. Görüldüğü gibi login bölümüne kullanıcı adınızı ve password bölümüne ise şifrenizi yazmanız gerekmektedir.



Şekil 1.2. Hesap Bilgileri

Size verilen kullanıcı adınızı ve şifrenizi doğru bir şekilde girdiğiniz derse ait bilgileri göreceksiniz. Örneğin, Yabancı Dil II (İngilizce) dersinin 35. Şubesinin dersi 16 Şubat 2018 tarihinde saat 21:00 da başlayacak olup 2 saat sürecektir. Canlı derse katılmak için ilgili şubenin yanında yer alan “Aç” tuşuna veya http://connect.harran.edu.tr/yd_35 bağlantısına tıklayarak öğrenciler derslere canlı olarak katılabilir.

The screenshot shows a web application interface with a navigation menu at the top containing 'İçerik', 'Toplantılar', 'Raporlar', and 'Yönetim'. Below the menu, there is a 'Yeni Oluştur:' button with a document icon and the text 'İÇERİK'. The main content area is divided into two sections: 'Toplantılarım' and 'Yabancı Dil II (İngilizce) (35. Şube) Genel Bakış'.

The 'Toplantılarım' section contains a table with the following data:

Ad	Başlama Zamanı	Rol
Yabancı Dil II (İngilizce... Aç	16.02.2018 21:00	Katılımcı
Yabancı Dil II (İngilizce... Aç	16.02.2018 21:00	Katılımcı
Türk Dili II (60. Şube) Aç	16.02.2018 21:00	Katılımcı
Yabancı Dil II (İngilizce... Aç	16.02.2018 19:00	Katılımcı
Türk Dili II (53. Şube) Aç	16.02.2018 19:00	Katılımcı
Yabancı Dil II (İngilizce... Aç	16.02.2018 19:00	Katılımcı
Türk Dili II (47. Şube) Aç	16.02.2018 19:00	Katılımcı
Türk Dili II (46. Şube) Aç	16.02.2018 17:00	Katılımcı
Türk Dili II (52. Şube) Aç	16.02.2018 17:00	Katılımcı
Atatürk İlkeleri ve Inkl... Aç	16.02.2018 17:00	Katılımcı
Yabancı Dil II (İngilizce... Aç	16.02.2018 17:00	Katılımcı
Yabancı Dil II (İngilizce... Aç	16.02.2018 17:00	Katılımcı
Atatürk İlkeleri ve Inkl... Aç	16.02.2018 15:00	Katılımcı

The 'Yabancı Dil II (İngilizce) (35. Şube) Genel Bakış' section displays the following information:

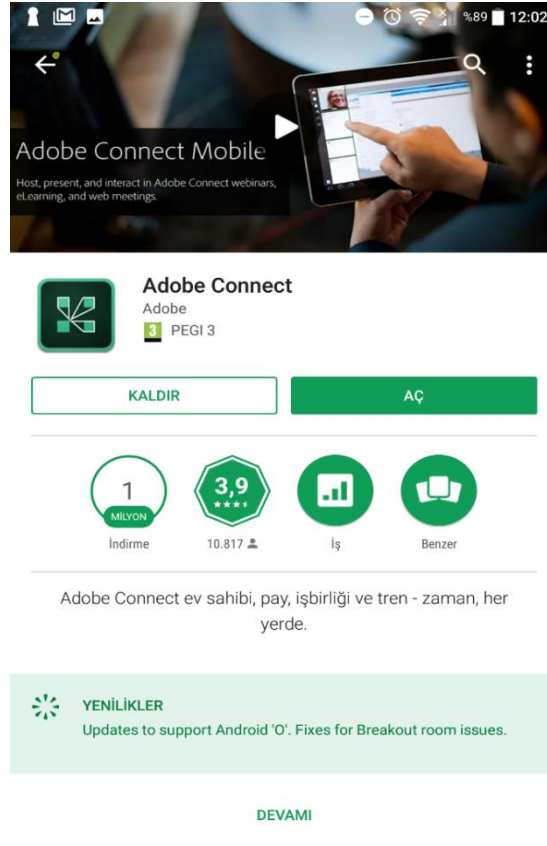
- Ad:** Yabancı Dil II (İngilizce) (35. Şube)
- URL:** http://connect.harran.edu.tr/yd_35/
- Özet:** Yabancı Dil II (İngilizce)
- Başlama Zamanı:** 16.02.2018 21:00
- Süre:** 02:00
- Dil:** Türkçe
- Konferans Numaraları:**
- Katılımcı Kodu:**

Şekil 1.3. Toplantı Bilgileri

Görüldüğü gibi Yabancı Dil II, Türk Dili II ve Atatürk İlkeleri ve İnkılap Tarihi II derslerinin canlı yayınlarına katılmak için öğrenciler işletim sistemlerinde yüklü olan herhangi bir tarayıcıyı kullanarak kullanıcı adı ve şifreleri ile connect.harran.edu.tr adresine girmeleri yeterlidir. Öğrenciler ders kayıtlarını yaptıkları ve danışmanları tarafından onaylan tüm derslere tek bir hesap ile ulaşabileceklerdir.

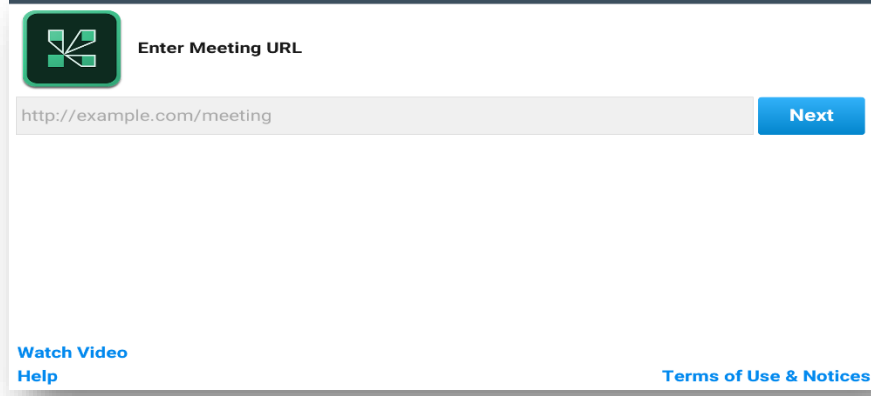
3.2. Akıllı Telefon veya Tablet Kullanıcıları

Uzaktan Eğitim Uygulama VE Araştırma Merkezi Tarafından Verilen Atatürk İlkeleri ve İnkılap Tarihi II Yabancı Dil II ve Türk Dili II derslerine canlı katılmak için İnternet bağlantısı olan herhangi bir akıllı telefon veya tablet yeterlidir. Android tabanlı bir telefon veya tablet kullanıyorsanız Google Play uygulamasına veya iOS tabanlı bir telefon veya tablet kullanıyorsanız Apple Store uygulamasına bağlanarak “ADOBE CONNECT” uygulamasını arayınız. Şekil 1.4’de görüldüğü gibi Adobe Connect uygulamasını indirip ve kurduğunuz zaman “AÇ” tuşuna tıklayarak uygulamayı başlatınız.



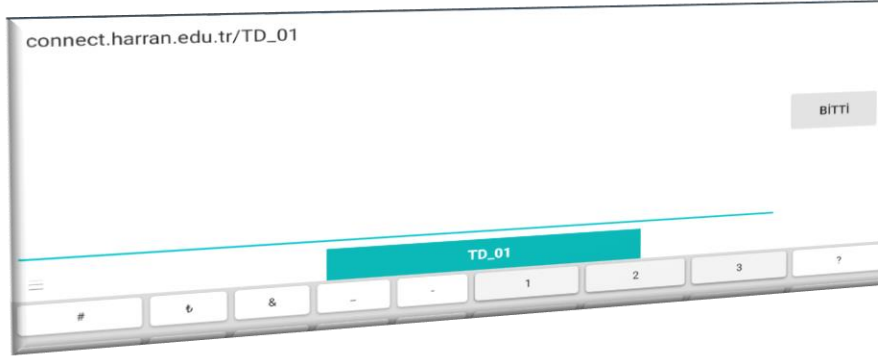
Şekil 1.4. Adobe Connect Uygulaması

Uygulamayı açtığımız zaman Şekil 1.5’de görülen bir arayüz ile karşılaşacaksınız. Görüldüğü gibi yapmanız gereken şubenize ait bağlantı adresini adres çubuğuna yazarak “Next” tuşuna basmaktan ibarettir.



Şekil 1.5. Adobe Connect Arayüzü

Örneğin, Türk Dili II dersinin 01 numaralı şubesine ders kaydı yapmışsanız adres çubuğuna Şekil 1.6'da gösterildiği gibi connect.harran.edu.tr/TD_01 yazınız ve “Bitti” tuşuna tıklayınız. Diğer şubelere bağlanmak için bağlantı adresinin şube numarasını güncellemeniz yeterlidir.



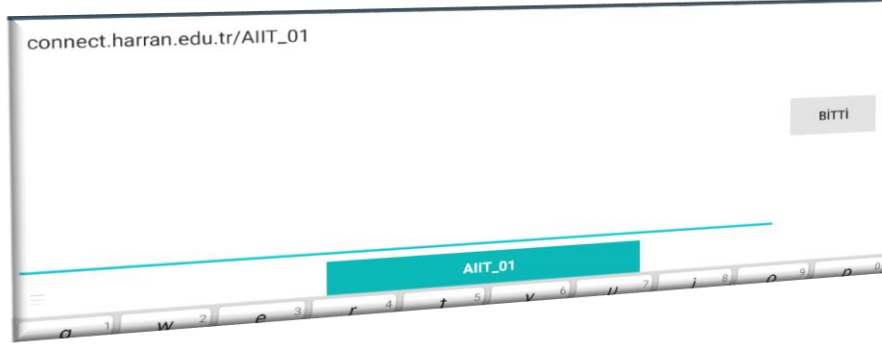
Şekil 1.6. Türk Dili II için Şube Bağlantı Adresi

Örneğin, Yabancı Dil II dersinin 01 numaralı şubesine ders kaydı yapmışsanız adres çubuğuna Şekil 1.7'de gösterildiği gibi connect.harran.edu.tr/YD_01 yazınız ve “Bitti” tuşuna tıklayınız. Diğer şubelere bağlanmak için bağlantı adresinin şube numarasını güncellemeniz yeterlidir.



Şekil 1.7. Yabancı Dill II için Şube Bağlantı Adresi

Örneğin, Atatürk İlkeleri ve İnkılap Tarihi II dersinin 01 numaralı şubesine ders kaydı yapmışsanız adres çubuğuna Şekil 1.8’de gösterildiği gibi connect.harran.edu.tr/AIIT_01 yazınız ve “Bitti” tuşuna tıklayınız. Diğer şubelere bağlanmak için bağlantı adresinin şube numarasını güncellemeniz yeterlidir.



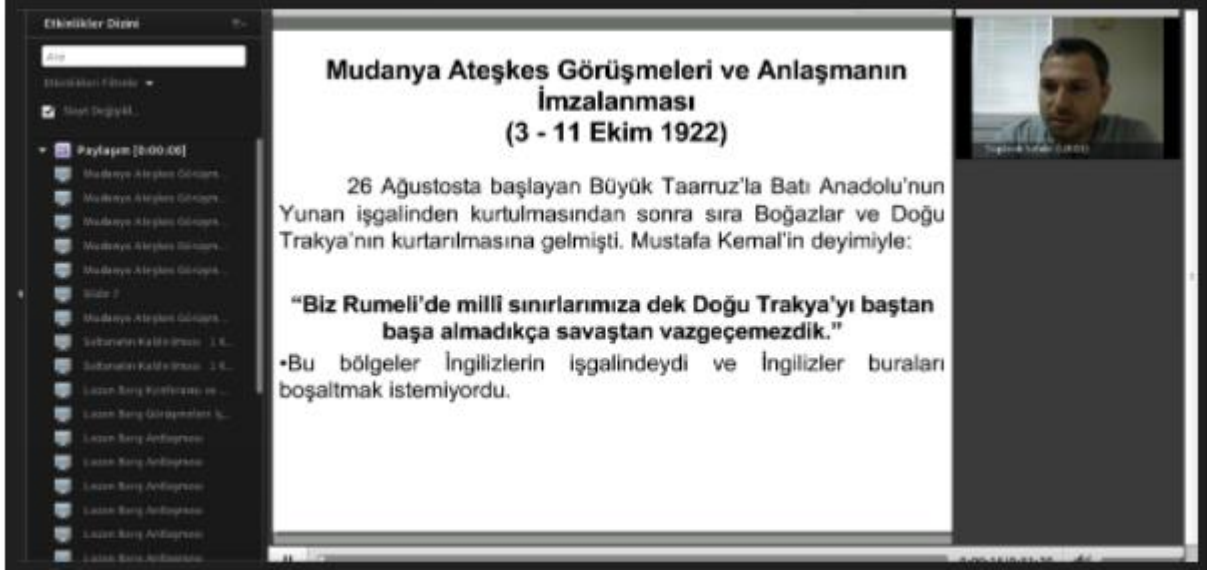
Şekil 1.7. Atatürk İlkeleri ve İnkılap Tarihi II için Şube Bağlantı Adresi

Atatürk İlkeleri ve İnkılap Tarihi II dersinin 01 numaralı Şubesinin bağlantı adresini doğru bir şekilde yazdıktan sonra canlı yayına katılmak için kullanıcı adınızı ve şifrenizi doğru bir şekilde yazmanız gerekmektedir. Sizin için kullanıcı adınız öğrenci numaranız ve şifreniz ise T.C. Kimlik Numaranız olarak belirlenmiştir. İş bu varsayılan şifrenizi değiştirmeden sisteme giriş yapmanız durumunda HATA ile karşılaşacaksınız. Lütfen 2. Kısımında gösterildiği gibi öncelikle şifrenizi güncelleyiniz.

A screenshot of a login page. The page title is 'Atatürk İlkeleri ve İnkılap Tarihi II (1. Şube)'. The URL is 'connect.harran.edu.tr/aiit_01'. There is a 'Member' radio button selected. Below it are two input fields: 'Your login' and 'Your password'. A 'Secure Login' checkbox is present. At the bottom, there are two buttons: 'Back' and 'Enter'. The page also includes a link for 'Terms of Use & Notices'.

Şekil 1.8. Hesap Bilgileri

Şekil 1.9'da görüldüğü gibi kullanıcı adınızı ve şifrenizi doğru bir şekilde girmeniz durumunda canlı yayına katılabileceksiniz. Canlı yayına katıldığınız zaman Şekil 1.9'da gösterilen arayüz ile karşılaşacaksınız. Görüldüğü gibi bu arayüzün sağ üst köşesinde öğretim elemanı, ortasında öğretim elemanının paylaşımını, sol tarafta sununun başlıklarını göreceksiniz. Canlı yayın zamanında öğretim elemanına yazılı olarak soru yöneltebilirsiniz.



Şekil 1.9. Canlı Ders Ara Yüzü

4. ÜCRETLENDİRME

Üniversitemiz Senatosu'nun 17.01.2018 tarih ve 2018/01 sayılı Oturum 15 nolu kararına göre 2017-2018 Eğitim-Öğretim Yılı Bahar Döneminde ders kayıtları, ders ekleme ve bırakma tarihleri olan 29 Ocak - 9 Şubat 2018 tarihleri arasında zorunlu Türk Dili, İngilizce, Atatürk İlkeleri ve İnkılap Tarihi derslerini uzaktan eğitim yoluyla almak isteyen öğrencilerimizin ödemesi gereken ders materyali ve materyal ücreti olarak her bir ders için 5 TL olarak belirlenmiştir. Uzaktan Eğitim Araştırma ve Uygulama Merkezi (HARUZEM) tarafından bu dersleri uzaktan eğitim yoluyla almak isteyen öğrencilerimize haftalık her konu için;

Etkinlik 1 (e-Kitap Okuma) ile öğrencilerimizin bilgi birikiminin artırılması, anahtar kavramları öğrenmesi ve öğretim elemanı tarafından verilecek olan eşzamanlı öğretime en iyi şekilde hazırlanması hedeflenmiş olup öğrencilerimizin kendi kendilerine öğrenebilmeleri ve eşzamanlı öğretime hazırlıklı katılabilmeleri amacıyla her ders için e-Kitap ögesi,

Etkinlik 2 (e-Alıştırma A Çözme) ile öğrencinin ders ile ilgili önemli bölümleri okumadan eşzamanlı eğitime katılmasının önlenmesi ve kendisini değerlendirebilmesi hedeflenmiş olup haftalık verilecek olan her konu için daha kolay en az 6 adet çözümlü ve en az 6 adet çözümsüz sorular içeren e-Alıştırma A ögesi,

Etkinlik 3 (e-Oturuma Katılma) ile öğrenci ile öğretim elemanı ve öğrencilerin kendi aralarında karşılıklı etkileşime dayalı olarak derslerin bizzat öğretim elemanı tarafından aynı mekanda bulunma zorunluluğu olmaksızın eşzamanlı biçimde verilmesi hedeflenmiş olup aynı anda 500 ve haftada 20.000 öğrencinin katılımını destekleyen e-Oturum ögesi,

Etkinlik 4 (e-Alıştırma B Çözme) ile öğrencinin eş zamanlı öğretime katıldıktan sonra tuttukları notları okumaları ve bir sonraki konuya geçmeden önce kendilerini değerlendirebilmeleri hedeflenmiş olup haftalık verilecek olan her konu için daha zor en az 6 adet çözümlü ve en az 6 adet çözümsüz sorular içeren e-Alıştırma B ögesi,

olarak adlandırılan etkinlikler hazırlanmaktadır. Uzaktan öğretim yoluyla ders alacak öğrencilerimizin ders materyali ve materyal ücretini;

ZİRAAT BANKASI
ŞANLIURFA GİRİŞİMCİ ŞUBESİ
HARRAN ÜNİVERSİTESİ DÖNER SERMAYE İŞLETME MÜDÜRLÜĞÜ
IBAN: TR100001002266356157635003

hesap numarasına yatırmaları yeterli olup AD SOYAD T.C. KİMLİK NUMARASI HARUZEM DERS MATERYALİ VE MATERYAL ÜCRETİ şeklinde açıklama yazmaları önemlidir. Ders materyal ücreti ve materyal ücretini yatırdığınıza dair lütfen ISLAK İMZALI OLARAK DEKONTUNUZU İSTEYİNİZ VE SAKLAYINIZ. Türk Dili II, Yabancı Dil II ve Atatürk İlkeleri ve İnkılap Tarihi II derslerinin tümünü uzaktan öğretim yoluyla almak için ders kaydı yapmış bulunuyorsanız yatırmanız gereken ücret 15 TL, herhangi ikisini uzaktan öğretim yoluyla almak için ders kaydı yapmış bulunuyorsanız yatırmanız gereken ücret 10 TL ve sadece birini uzaktan öğretim yoluyla almak için ders kaydı yapmış bulunuyorsanız yatırmanız gereken ücret 5 TL olmalıdır.

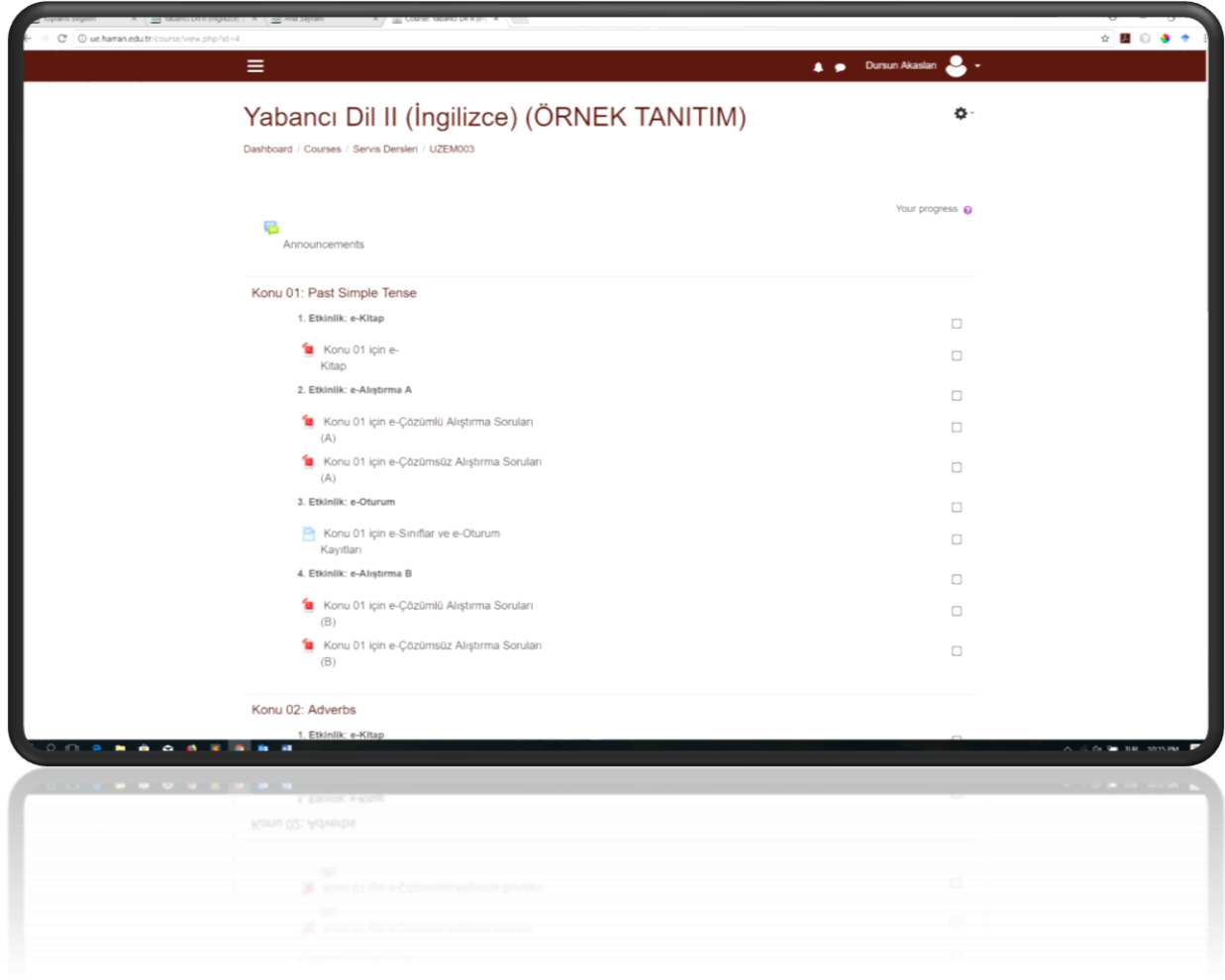
SADECE CANLI YAYINLARA KATILMAK İÇİN HERHANGİ BİR ÜCRET ÖDEMENİZ GEREKMEMEKTEDİR.

5. DERS MATERYALLERİNE ERİŞİM VE KAYITLARI İZLEME

Uzaktan Eğitim Araştırma ve Uygulama Merkezi (HARUZEM) tarafından hazırlanan ders materyallerine erişim için HARUZEM tarafından öğrencilerimize ÖĞRETİM YÖNETİM SİSTEMİ hazırlanmıştır.

UE.HARRAN.EDU.TR

Öğretim Yönetim Sistemine erişmek için öğrencilerimizin UE.HARRAN.EDU.TR adresini ziyaret etmeleri yeterlidir. Ücret ödemesini yapan öğrencilerimizin kullanıcı adı olarak öğrenci numaralarını ve şifre olarak T.C. Kimlik Numaralarını kullanmaları yeterlidir. Öğretim Yönetim Sistemine erişim için İnternet bağlantısı olan herhangi bir masaüstü veya dizüstü bilgisayar kullanarak Şekil 1.9'da gösterildiği gibi İnternet Explorer, Microsoft Edge, Google Chrome, Safari veya Firefox gibi herhangi bir web tarayıcısını kullanabilirsiniz.



Şekil 1.8. Öğretim Yönetim Sistemi

Android-tabanlı işletim sistemine sahip bir cihaz ile ders materyallerine erişmek veya ders kayıtlarını sonradan izlemek için bir akıllı telefon veya tablet kullanmak istiyorsanız Google Play uygulamasını açarak “Puffin Web Browser” uygulamasını kullanmanız gerekmektedir. Diğer tarayıcılar Flash Player’i desteklemektedir. iOS tabanlı bir akıllı telefon veya tablet kullanarak ders materyallerine erişmek veya ders kayıtlarını sonradan izlemek için Safari olarak adlandırılan tarayıcınızı kullanmaya devam edebilirsiniz.

Türk Dili, İngilizce, Atatürk İlkeleri ve İnkılap Tarihi derslerini uzaktan veya yüz yüze eğitim yoluyla almak isteyen öğrencilerimizin başarılı olabilmesi için öncelikle derslerin %70’ine devam etmeleri zorunludur. Uzaktan eğitim yoluyla bu dersleri alıyorsanız seçtiğiniz şubenin günü ve saatinde yapılan canlı yayına katılmalı veya 24 saat sonra yayınlanacak olan kayıtları 18 Mayıs 2017 derslerin sona ermesine kadar izlemeniz gerekmektedir.