



HARRAN ÜNİVERSİTESİ

Uzaktan Eğitim Uygulama ve

Araştırma Merkezi


2020-2021 Eğitim Öğretim Yılı Güz Dönemi
Kasım Ayı Uzaktan Eğitim Raporu

Aralık, 2020

Raporlama Bilgisi:

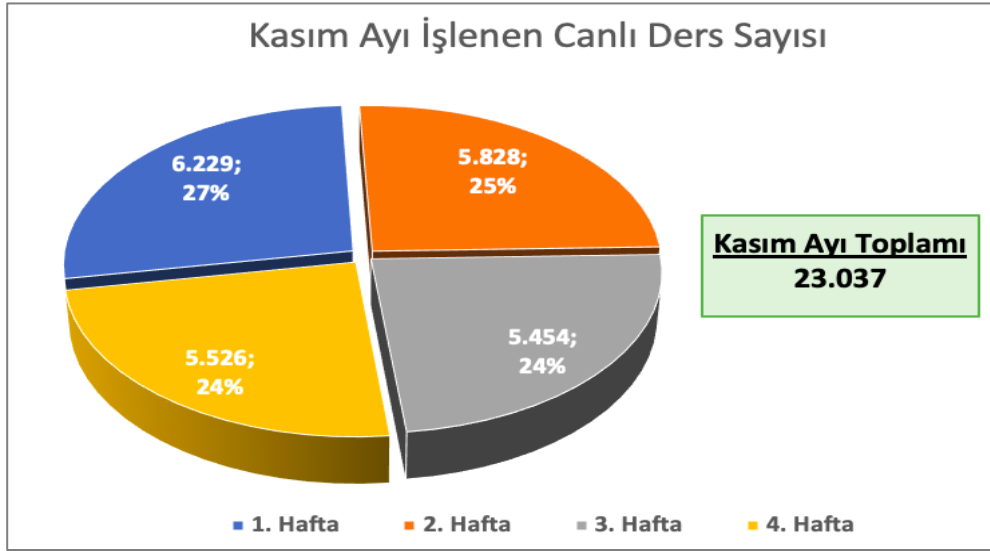
İlgili rapor 02 - 29 Kasım 2020 tarihleri arasında Harran Üniversitesi bünyesinde canlı yayın yoluyla işlenen derslere yönelik sistem raporudur.

A. ÜNİVERSİTE GENELİ İSTATİSTİKLER

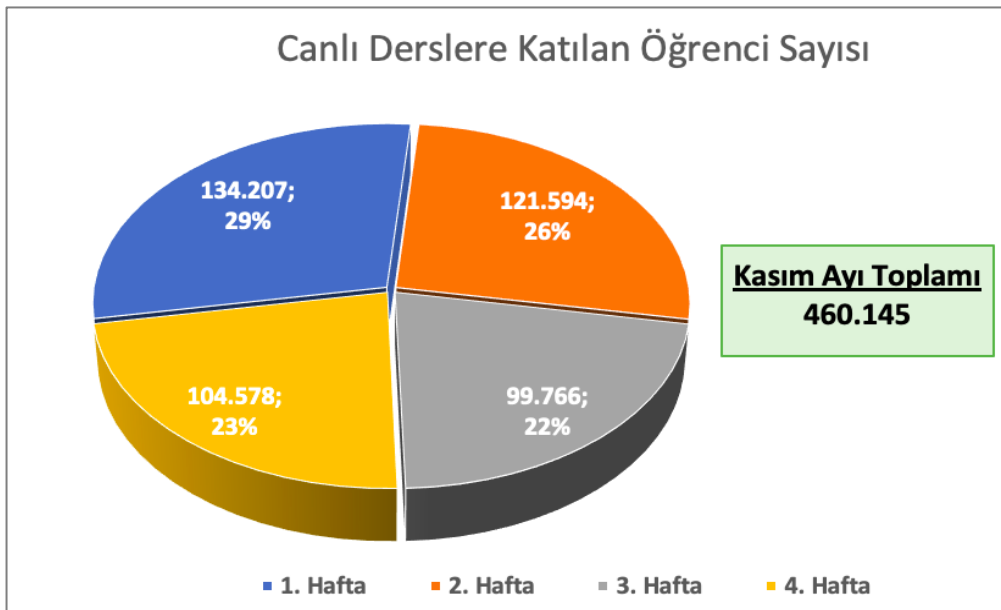


A.1. 02-29 Kasım 2020 Tarihleri Arasında İşlenen Canlı Ders Sayısı İstatistikleri

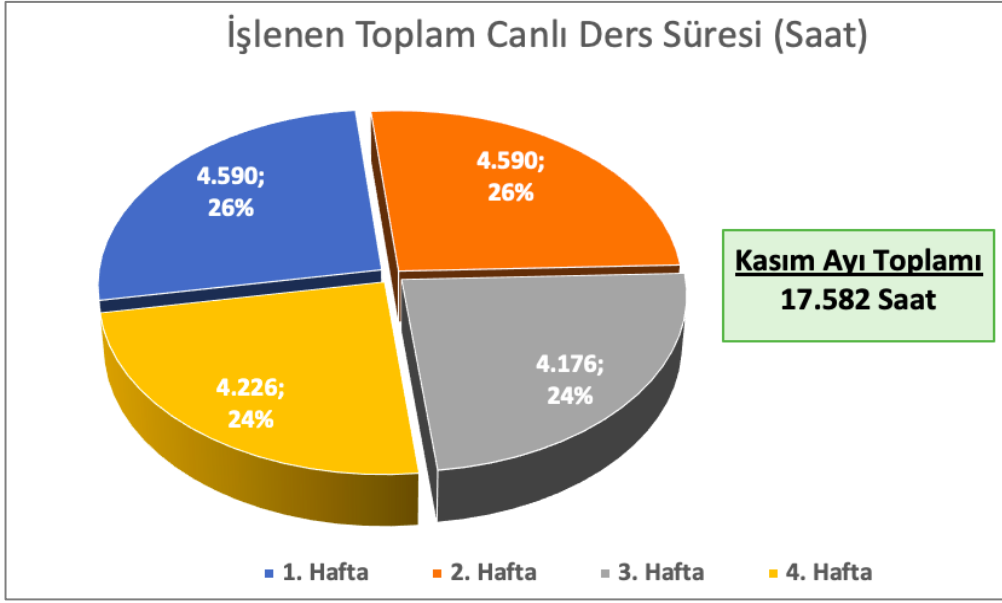
Not: Grafik aynı zamanda canlı ders işleyen öğretim elemanı sayısını da göstermektedir.



A.2. 02-29 Kasım 2020 Tarihleri Arasında İşlenen Canlı Derslere Katılan Öğrenci Sayısı İstatistikleri



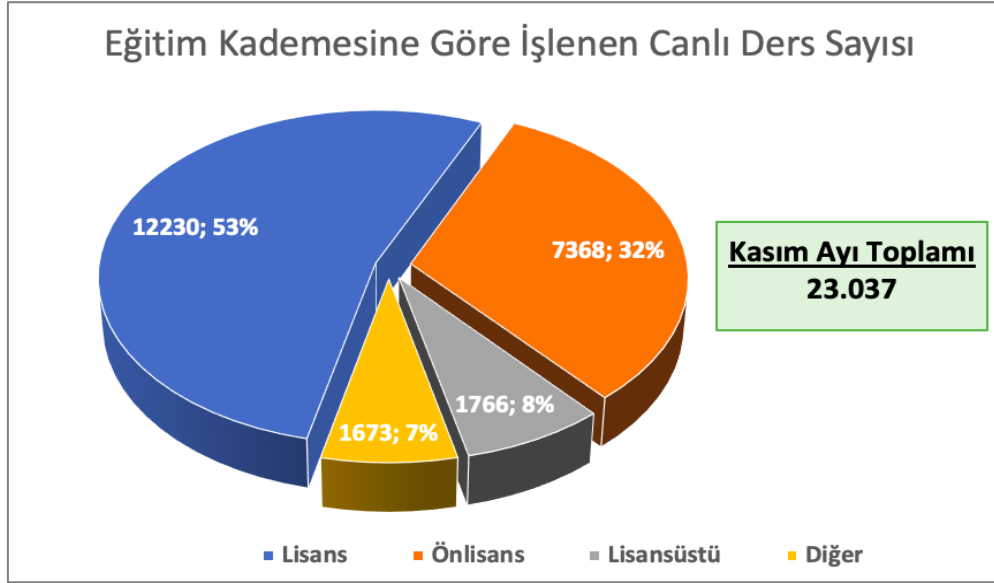
A.3. 02-29 Kasım 2020 Tarihleri Arasında İşlenen Toplam Canlı Ders Süresi İstatistikleri



B. EĞİTİM KADEMELERİNE GÖRE İSTATİSTİKLER

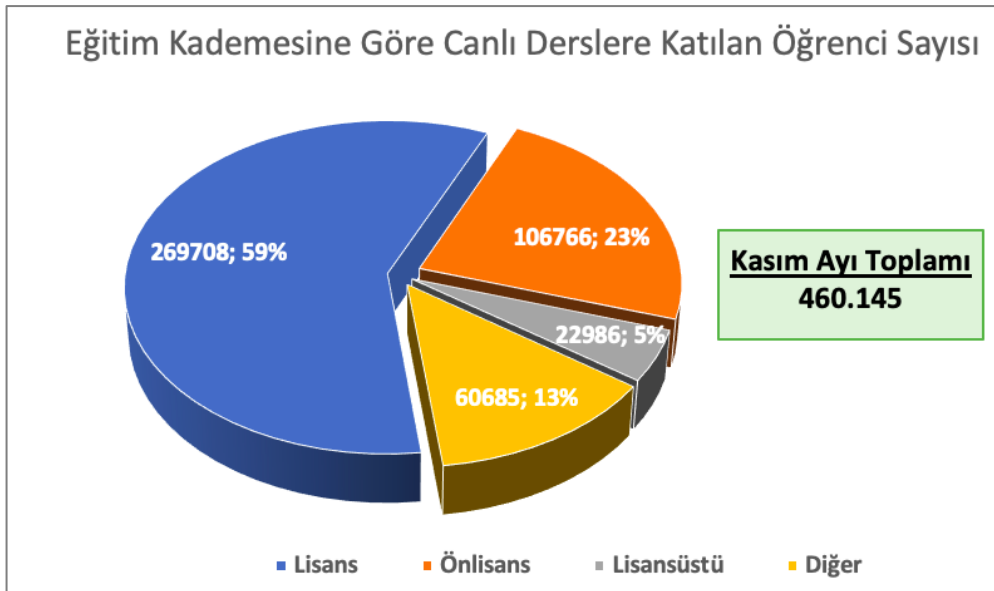
B.1. 02-29 Kasım 2020 Tarihleri Arasında Eğitim Kademelerine Göre İşlenen Canlı Ders Sayısı İstatistikleri

Not: Grafik aynı zamanda canlı ders işleyen öğretim elemanı sayısını da göstermektedir.

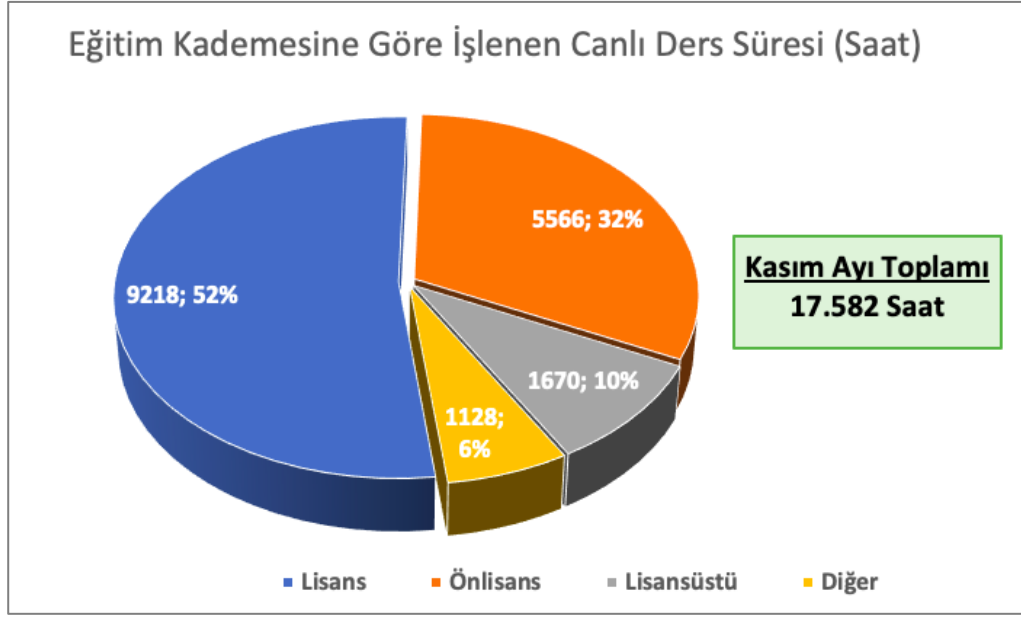


*Diğer: Rektörlük Servis Dersleri, Hazırlık Sınıfları ve ÖYS'den (Moodle) bağımsız işlenen dersler

B.2. 02-29 Kasım 2020 Tarihleri Arasında Eğitim Kademelerine Göre İşlenen Canlı Derslere Katılan Öğrenci Sayısı İstatistikleri



* Diğer: Rektörlük Servis Dersleri, Hazırlık Sınıfları ve ÖYS'den (Moodle) bağımsız işlenen dersler

B.3. 05 Ekim - 01 Kasım 2020 Tarihleri Arasında Eğitim Kademelerine Göre İşlenen Toplam Canlı Ders Süresi İstatistikleri

* Diğer: Rektörlük Servis Dersleri, Hazırlık Sınıfları ve ÖYS'den (Moodle) bağımsız işlenen dersler

C. BİRİM BAZLI İSTATİSTİKLER**C.1. 02-29 Kasım 2020 Tarihleri Arasında Birimler Bazında İşlenen Canlı Derslere Yönelik İstatistikler**

Birim Adı	Canlı Ders Sayısı	Katılımcı Sayısı	Canlı Ders Süresi
			(SA:DK:SN)
FAKÜLTELER			
Diş Hekimliği Fakültesi	305	16276	251:08:18
Eğitim Fakültesi	1760	24113	859:27:45
-Eğitim Fakültesi Pedagojik Formasyon	42	672	11:49:43
Fen Edebiyat Fakültesi	1852	31182	1474:55:46
Güzel Sanatlar Fakültesi	402	10403	412:08:54
İktisadi Ve İdari Bilimler Fakültesi	1017	14902	917:58:36
İlahiyat Fakültesi	962	60470	995:12:05
-İlahiyat Hazırlık	535	21933	444:07:21
Mühendislik Fakültesi	1993	26899	1617:01:20
Sağlık Bilimleri Fakültesi	381	21755	320:45:44
Siverek Uygulamalı Bilimler Fakültesi	132	1958	129:50:10
Tıp Fakültesi	621	26938	401:43:34
Veteriner Fakültesi	909	6287	344:27:12
Ziraat Fakültesi	1257	19500	945:02:20
YÜKSEKOKULLAR			
Beden Eğitimi ve Spor Yüksekokulu	184	1601	115:43:22
Devlet Konservatuvarı	157	662	101:37:35
Turizm Ve Otel İşletmeciliği Yüksekokulu	136	3052	133:54:05
Viranşehir Sağlık Yüksekokulu	162	13440	196:48:19
Yabancı Diller Yüksekokulu	297	5685	276:23:19
MESLEK YÜKSEKOKULLARI			
Akçakale Meslek Yüksekokulu	237	2098	200:42:56
Birecik Meslek Yüksekokulu	565	4896	398:45:04
Bozova Meslek Yüksekokulu	164	1322	108:25:59
Ceylanpınar Tarım Meslek Yüksekokulu	81	824	64:33:12
Halfeti Meslek Yüksekokulu	150	781	162:58:11
Hilvan Meslek Yüksekokulu	279	3715	245:40:06
Organize Sanayi Bölgesi Meslek Yüksekokulu	138	1019	125:44:47
Sağlık Hizmetleri Meslek Yüksekokulu	2476	46572	1495:14:30
Siverek Meslek Yüksekokulu	375	7070	383:04:32
Suruç Meslek Yüksekokulu	324	2884	293:07:51
Şanlıurfa Sosyal Bilimler Meslek Yüksekokulu	1120	17148	943:21:11
Şanlıurfa Teknik Bilimler Meslek Yüksekokulu	1193	18891	860:35:48
Viranşehir Meslek Yüksekokulu	266	5664	283:59:43
ENSTİTÜLER			
Fen Bilimleri Enstitüsü	1153	10134	1041:06:48
Sağlık Bilimleri Enstitüsü	64	1213	43:34:22
Sosyal Bilimler Enstitüsü	549	13305	585:21:04
ARAŞTIRMA MERKEZLERİ			
Rektörlük Servis Dersleri (HARUZEM)	174	25166	130:34:20
DİĞER			
Öğrenme Yönetim Sisteminden (Moodle) Bağımsız İşlenen Canlı Dersler	625	8194	265:14:21
Toplam	23.037	478.624	17582:10:13